















Wymiary, oznaczenia kolorystyczne stelaży i kolory płyt

Nr	Wzrost użytkownika	Krzesło			Stół				Oznaczenie
		Wysokość siedziska H ± 10	Efektywna głębokość siedziska ±10 (0-2) ±20 (3-7)	Minimalna szerokość siedziska	Wysokość do górnej krawędzi blatu H ± 10	Minimalna szerokość blatu	Minimalna długość blatu		
							1 osobowy	2 osobowy	
mm	mm	mm	mm	mm	mm	mm	mm		
0	800÷950	210	225	210	400	500	600	1200	(biały)
1	930÷1160	260	250	240	460	500	600	1200	
2	1080÷1210	310	270	280	530	500	600	1200	
3	1190÷1420	350	300	320	590	500	600	1200	
4	1330÷1590	380	340	340	640	500	600	1200	
5	1460÷1765	430	380	360	710	500	600	1200	
6	1590÷1880	460	420	380	760	500	600	1200	
7	1740÷2070	510	460	400	820	500	600	1200	











Nie ponosimy odpowiedzialności za mogące występować (choćby z powodu używania różnych monitorów) różnice kolorystyczne pomiędzy niniejszą prezentacją zdjęć, a faktyczną kolorystyką wyrobów. Jednocześnie zastrzegamy sobie prawo do wprowadzania zmian zarówno w kolorystyce jak i konstrukcji prezentowanych towarów.

Prezentowane wyroby posiadają certyfikaty zgodności z normami PN-EN, które dopuszczają je do użytku w szkołach.

Wzory kolorów płyt PFLEIDERER

	beż 16020			buk bawaria 24048
	szary 12190			klon górski brzoza 27024
	żółty 15579			olcha 36009
	pomarańcz orange 16010			klon thansau 27039
	czerwony karminowy 17005			niebieski wodny 18002
	błękit królewski 18059			czerwony siena 16051
	limonka chartreuse 19508			zieleń stepowa tajga 19515

Wzory kolorów stelaży RAL

	RAL 1018
	RAL 2004
	RAL 3000
	RAL 4008
	RAL 5017
	RAL 6001
	RAL 7035
	RAL 8014
	RAL 9005
	RAL 9006